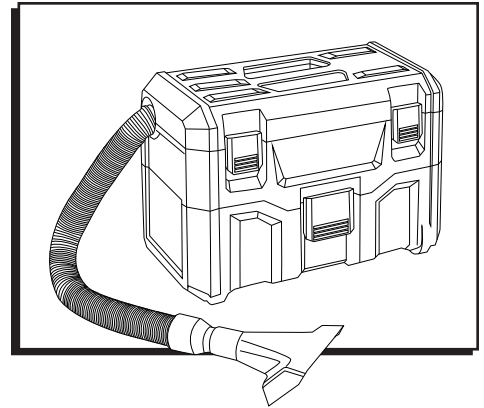


ULINE H-8853
MILWAUKEE® CORDLESS
WET/DRY VACUUM

1-800-295-5510
uline.com



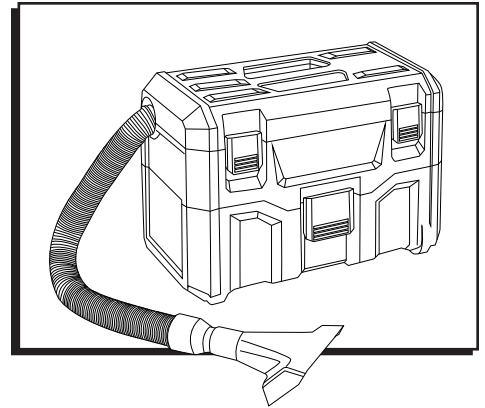
TROUBLESHOOTING

ISSUE	POSSIBLE CAUSE(S)	CORRECTIVE ACTION
Vacuum cleaner will not start	<ol style="list-style-type: none">1. Battery fully discharged2. Defective motor	<ol style="list-style-type: none">1. Charge battery. Place charged battery in vacuum and ensure it is fully latched in place.2. Contact Uline Customer Service at 1-800-295-5510.
Dust discharging from exhaust	<ol style="list-style-type: none">1. Filter not installed or installed improperly2. Filter damaged3. Filter not functional	<ol style="list-style-type: none">1. Properly install filter.2. Replace filter.3. Clean or replace filter.
Loss of suction	<ol style="list-style-type: none">1. Loose hose connection2. Filter clogged3. Full tank4. Hole in hose	<ol style="list-style-type: none">1. Tighten hose connection.2. Clean or replace filter.3. Empty tank.4. Replace hose.

ULINE H-8853

**MILWAUKEE® ASPIRADORA
INALÁMBRICA PARA
SECO/MOJADO**

800-295-5510
uline.mx



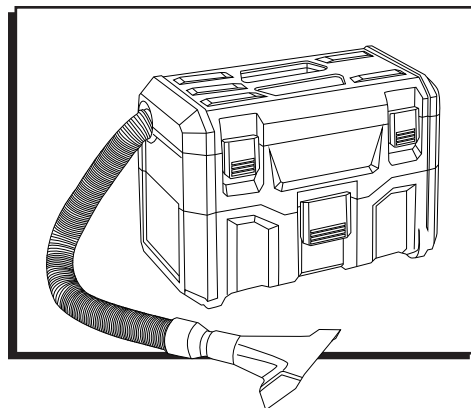
SOLUCIÓN DE PROBLEMAS

PROBLEMA	POSIBLE(S) CAUSA(S)	ACCIÓN CORRECTIVA
La aspiradora no enciende	<ol style="list-style-type: none">1. Batería descargada por completo2. Motor defectuoso	<ol style="list-style-type: none">1. Cargue la batería. Coloque la batería en la aspiradora y asegúrese de que esté colocada por completo con el pestillo en su lugar.2. Comuníquese con Servicio a Clientes de Uline al 800-295-5510.
Se sale el polvo por el escape	<ol style="list-style-type: none">1. No tiene filtro instalado o no está instalado adecuadamente2. Filtro dañado3. No funciona el filtro	<ol style="list-style-type: none">1. Instale el filtro apropiadamente.2. Reemplace el filtro.3. Limpie o reemplace el filtro.
Pérdida de la succión	<ol style="list-style-type: none">1. Manguera con la conexión floja2. Filtro obstruido3. Tanque lleno4. Agujero en la manguera	<ol style="list-style-type: none">1. Apriete la conexión de la manguera.2. Limpie o reemplace el filtro.3. Vacíe el tanque.4. Reemplace la manguera.

ULINE H-8853

**MILWAUKEE^{MD} – ASPIRATEUR
EAU ET POUSSIÈRE SANS
CORDON**

1-800-295-5510
uline.ca



DÉPANNAGE

PROBLÈME	CAUSE(S) POSSIBLE(S)	SOLUTION
L'aspirateur ne démarre pas	<ol style="list-style-type: none">1. Batterie entièrement déchargée2. Moteur défectueux	<ol style="list-style-type: none">1. Chargez la batterie. Remplacez la batterie dans l'aspirateur et assurez-vous que les loquets la maintiennent fermement en position.2. Contactez le Service à la clientèle Uline au 1-800-295-5510.
La poussière s'échappe par la sortie d'air.	<ol style="list-style-type: none">1. Filtre manquant ou mal installé2. Filtre endommagé3. Filtre défectueux	<ol style="list-style-type: none">1. Installez le filtre correctement.2. Remplacez le filtre.3. Nettoyez ou remplacez le filtre.
Perte de succion	<ol style="list-style-type: none">1. Raccordement de tuyau desserré2. Filtre encrassé3. Réservoir plein4. Tuyau troué	<ol style="list-style-type: none">1. Resserrez le raccordement de tuyau.2. Nettoyez ou remplacez le filtre.3. Videz le réservoir.4. Remplacez le tuyau.