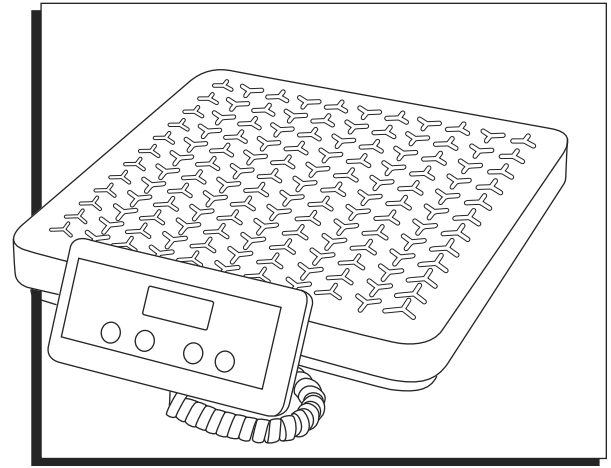


# **ULINE** H-479, H-480 DIGITAL UTILITY SCALES

1-800-295-5510  
uline.com

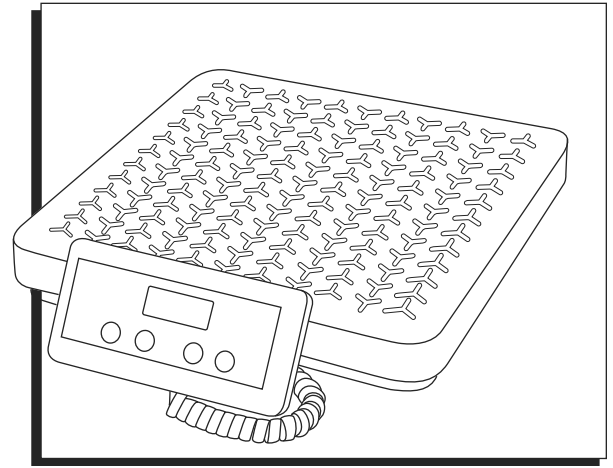


## **TROUBLESHOOTING**

<b>OPERATING ISSUE</b>	<b>RECOMMENDATIONS</b>
Numbers will not display or scale is displaying 4010.	Remove and reinsert the cord going into the LED display.
Scale is displaying inaccurate or irregular weights.	<ol style="list-style-type: none"><li>1. The scale must be on a stable surface. Rocking or swaying can cause irregular weights.</li><li>2. Position scale away from all heat and air ducts, open doors, windows causing drafts or temperature changes. Scales are sensitive to climate.</li><li>3. Make sure scale is turned on with nothing on the platter. Any item on platter will cause irregular weights.</li></ol>

**ULINE** H-479, H-480  
**BÁSCULAS UTILITARIAS  
DIGITALES**

800-295-5510  
uline.mx

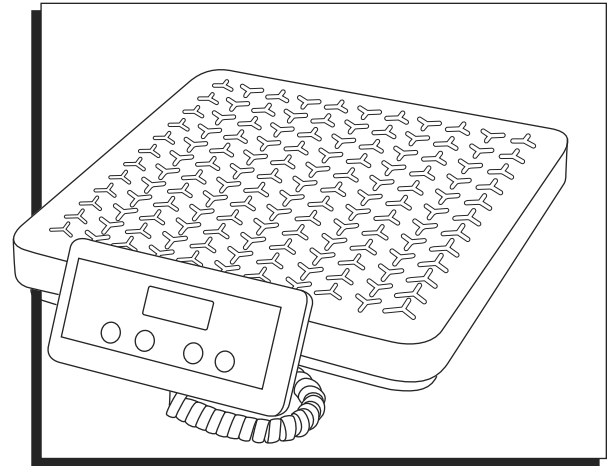


## SOLUCIÓN DE PROBLEMAS

PROBLEMA DE FUNCIONAMIENTO	RECOMENDACIONES
Los números no se muestran o la pantalla de la báscula muestra 4010.	Quite y vuelva a insertar el cordón que va a la pantalla LED.
La báscula muestra pesos imprecisos o irregulares.	<ol style="list-style-type: none"><li>1. La báscula debe estar sobre una superficie estable. El balanceo o la oscilación pueden provocar pesos irregulares.</li><li>2. Coloque la báscula lejos de ductos de calor y aire, puertas abiertas, ventanas con corriente o cambios de temperatura. Las básculas son sensibles al clima.</li><li>3. Asegúrese de que la báscula está encendida y no hay nada colocado sobre la bandeja. Cualquier artículo colocado sobre la bandeja dará como resultado pesos irregulares.</li></ol>

**ULINE** H-479, H-480  
**BALANCES NUMÉRIQUES  
UTILITAIRES**

1-800-295-5510  
uline.ca



## DÉPANNAGE

PROBLÈME	RECOMMANDATIONS
Les chiffres ne s'affichent pas ou la balance affiche 4010.	Retirez et réinsérez le cordon qui se raccorde à l'écran DEL.
La balance affiche un poids erroné ou irrégulier.	<ol style="list-style-type: none"><li>1. La balance doit être placée sur une surface stable. Un poids peut être irrégulier s'il y a un basculement ou un balancement.</li><li>2. Maintenez la balance éloignée de tous les conduits d'air ou de chauffage, des portes ouvertes, des fenêtres causant des courants d'air ou des écarts de température. Les balances sont sensibles aux conditions ambiantes.</li><li>3. Assurez-vous que la balance est allumée et qu'il n'y a rien sur le plateau. Le poids sera irrégulier si un article se trouve sur le plateau.</li></ol>