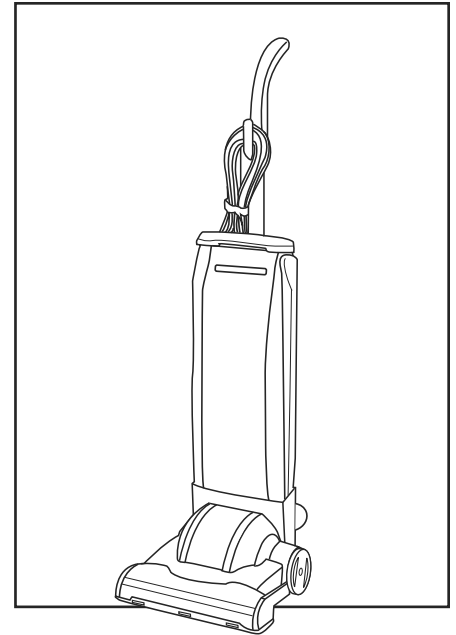


ULINE H-2549
SANITAIRE®
UPRIGHT VACUUM

1-800-295-5510
uline.com



TROUBLESHOOTING

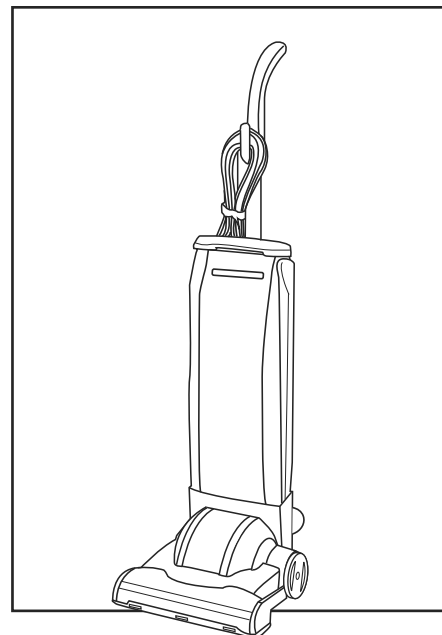
| OPERATING ISSUE | RECOMMENDATIONS |
|-----------------------------------|---|
| Belts continue to break. | <ol style="list-style-type: none">1. The agitator bar should be positioned so the belt lines up with the grooves on the bottom frame of the vacuum. |
| If there is little or no suction. | <ol style="list-style-type: none">1. Inspect brush roller and opening under vacuum for clogs and debris and clear if necessary. |
| Vacuum turns off while in use. | <ol style="list-style-type: none">1. The machine may turn off due to overheating.2. Check to make sure nothing is caught on the brush roll and check for clogs. |
| Vacuum has a burning smell. | <ol style="list-style-type: none">1. The belt may be damaged or something may be caught in the brush roll.2. Check brush roll for obstruction.3. Replace belt. (See Instructions) |

ULINE H-2549

SANITAIRE®
ASPIRADORA VERTICAL

800-295-5510

uline.mx



SOLUCIÓN DE PROBLEMAS

| PROBLEMA DE FUNCIONAMIENTO | RECOMENDACIONES |
|---|--|
| La banda continua rompiéndose. | <ol style="list-style-type: none">1. La barra del agitador debería estar colocada de forma que la banda quede alineada con las ranuras ubicadas en el marco inferior de la aspiradora. |
| Si la aspiradora tiene poca o ninguna succión. | <ol style="list-style-type: none">1. Inspeccione el rodillo de cepillo y la abertura de la parte inferior de la aspiradora en busca de atascos y suciedad y elimine las obstrucciones si es necesario. |
| La aspiradora se apaga mientras está en funcionamiento. | <ol style="list-style-type: none">1. La máquina puede apagarse si se sobrecalienta.2. Verifique que no haya nada atrapado en el rodillo de cepillo y verifique que no hayan atascos. |
| La aspiradora despide olor a quemado. | <ol style="list-style-type: none">1. Puede que la banda esté dañada o que haya algo enganchado en el rodillo de cepillo.2. Revise el rodillo de cepillo en busca de obstrucciones.3. Reemplace la banda. (Vea las instrucciones) |

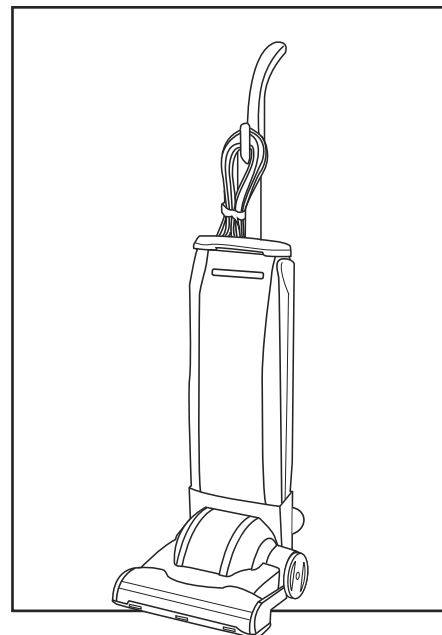
ULINE H-2549

SANITAIRE^{MD} —

ASPIRATEUR VERTICAL

1-800-295-5510

uline.ca



DÉPANNAGE

| PROBLÈME | RECOMMANDATIONS |
|---|--|
| La courroie se rompt continuellement. | <ol style="list-style-type: none">1. La barre de battage doit être positionnée de façon à ce que la courroie s'aligne avec les rainures du cadre inférieur de l'aspirateur. |
| S'il n'y a que peu ou pas de succion. | <ol style="list-style-type: none">1. Inspectez la brosse de battage et l'ouverture située sous l'aspirateur pour repérer tout blocage ou débris, et dégagez si nécessaire. |
| L'aspirateur s'éteint en cours d'utilisation. | <ol style="list-style-type: none">1. L'aspirateur peut s'éteindre en raison d'une surchauffe.2. Assurez-vous que rien n'est pris sur la brosse de battage et repérez tout blocage. |
| L'aspirateur dégage une odeur de brûlé. | <ol style="list-style-type: none">1. La courroie est peut-être endommagée ou quelque chose est peut être coincé dans la brosse de battage.2. Vérifiez la brosse de battage pour repérer toute obturation.3. Remplacez la courroie. (Voir les instructions) |