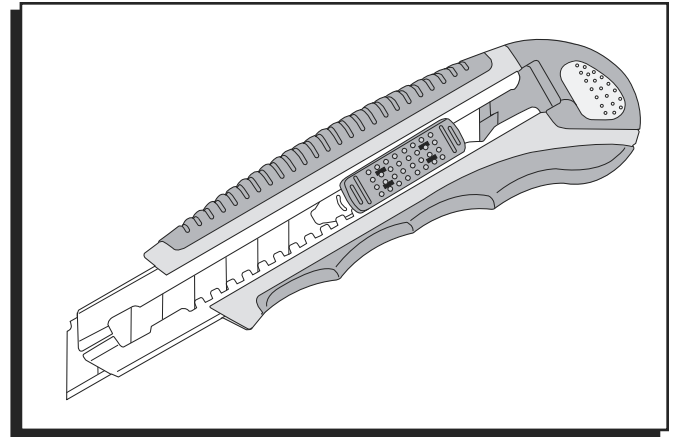


ULINE H-1551
**ULINE HEAVY-DUTY
SNAP-BLADE KNIFE**

1-800-295-5510
uline.com



TROUBLESHOOTING

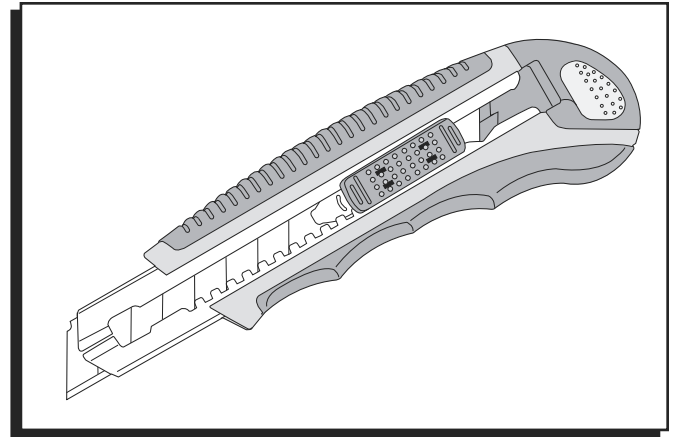
OPERATING ISSUE	RECOMMENDATIONS
Blade slides out of knife when in use.	The blade is extended too far toward the front of the knife. When the blade is extended too far it enters blade release mode. Pull black rectangular extender button back 1/4 - 1/2" until blade is secure.

ULINE H-1551

**ULINE NAVAJA DE
HOJAS DESPRENDIBLES
DE USO PESADO**

800-295-5510

uline.mx



SOLUCIÓN DE PROBLEMAS

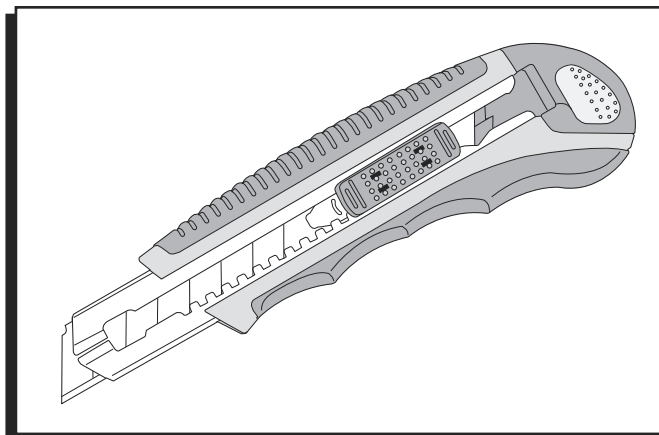
PROBLEMA DE FUNCIONAMIENTO	RECOMENDACIONES
La hoja se desliza y se sale de la navaja cuando se está usando.	Se ha sacado la hoja demasiado hacia la parte delantera de la navaja. Cuando saca la navaja de más pasa al modo de liberación de hoja. Jale 6-13 mm (1/4 - 1/2") el botón extensor negro rectangular hasta que la navaja esté segura.

ULINE H-1551

**ULINE – COUTEAU
ROBUSTE À LAME
RÉTRACTABLE**

1-800-295-5510

uline.ca



DÉPANNAGE

PROBLÈME DE FONCTIONNEMENT	RECOMMANDATIONS
La lame coulisse hors du couteau lors de l'utilisation.	La lame ressort trop de l'avant du couteau. Lorsque la lame est trop ressortie, le couteau passe en mode de retrait de la lame. Reculez le bouton de déplacement rectangulaire noir de 6 à 13 mm (1/4 à 1/2 po) jusqu'à ce que la lame soit remise en position sécuritaire.