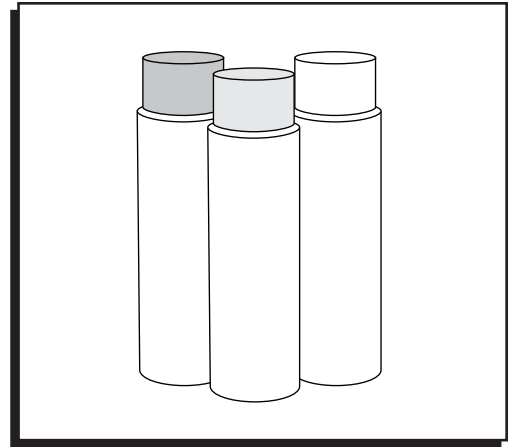


ULINE S-21133 INVERTED STRIPING PAINT

1-800-295-5510
uline.com



PRODUCT APPLICATION

SURFACE PREPARATION

For all surfaces, remove all dirt and contaminants by sweeping the surface before application of the coating. Grease, oil and chemical contaminants are best removed by washing the surface with cleaner/degreaser, commercial detergent or other suitable cleaner. Rinse thoroughly with fresh water and allow to fully dry.

APPLICATION



NOTE: Use when temperature is above 32°F and humidity is below 85% to ensure proper drying. Protect surrounding surfaces from overspray. Overspray can carry a significant distance.

Inverted striping paint is designed for use with the H-5640 Striping Paint Machine. Follow machine instructions for proper use.

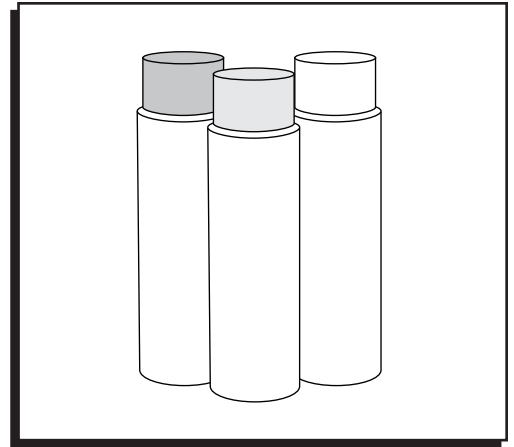
The width of the stripe can be varied from two to four inches by adjusting the position of the can holder.



NOTE: For best results, be sure the Striping Paint Machine is in motion before squeezing the trigger and release the trigger before stopping.

ULINE S-21133
PINTURA DE RAYAS
INVERTIDAS

800-295-5510
uline.mx



APLICACIÓN DEL PRODUCTO

PREPARACIÓN DE LA SUPERFICIE

Para todas las superficies, remueva la suciedad y contaminantes barriendo la superficie antes de la aplicación de la capa. Las grasas, aceites y contaminantes químicos se quitan mejor lavando la superficie con un limpiador/desengrasante, detergente comercial o limpiador apropiado. Enjuague exhaustivamente con agua fresca y permita que se seque por completo.

APLICACIÓN



NOTA: Utilice cuando la temperatura esté por encima de los 0°C (32°F) y la humedad esté por debajo del 85% para asegurar un secado apropiado. Proteja las superficies circundantes de un exceso de rociado. El exceso de rociado puede equivaler a una distancia significativa.

La pintura de rayas invertidas está diseñada para usarse con la H-5640, Máquina Pintarrayas. Siga las instrucciones de la máquina para su uso apropiado.

El ancho de la raya puede variar de dos a cuatro pulgadas al ajustar la posición del portalatas.

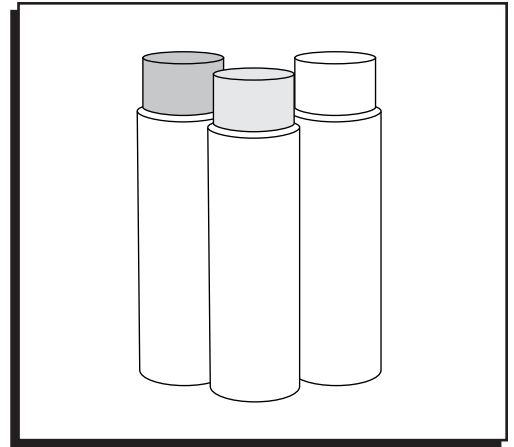


NOTA: Para mejores resultados, asegúrese de que la Máquina Pintarrayas se encuentra en movimiento antes de apretar el gatillo y suelte el gatillo antes de detenerse.

ULINE S-21133

PEINTURE DE MARQUAGE DE LIGNES INVERSÉE

1-800-295-5510
uline.ca



APPLICATION DU PRODUIT

PRÉPARATION DE LA SURFACE

Pour toutes les surfaces : éliminez saleté et contaminants en essuyant la surface avant l'application de la couche de peinture. La graisse, l'huile et les contaminants chimiques peuvent être facilement éliminés en lavant la surface avec des nettoyants dégraissants, des détergents commerciaux ou tout autre nettoyant approprié. Rincez soigneusement avec de l'eau fraîche et laissez complètement sécher.

APPLICATION



REMARQUE : À utiliser lorsque la température est au-dessus de 0 °C (32 °F) et que l'humidité est au-dessous de 85 % afin d'assurer un séchage complet. Protégez les surfaces avoisinantes des éclaboussures pouvant atteindre des distances considérables.

La peinture de marquage de lignes inversée est conçue pour utilisation avec la Machine pour peinture de marquage H-5640. Consultez les directives de la machine pour son bon fonctionnement.

La largeur de la ligne de peinture peut avoir une variation de deux à quatre pouces lorsque le positionnement du support à bombe est modifié.



REMARQUE : Pour des résultats optimaux, la machine pour peinture de marquage doit être en mouvement avant d'appuyer sur la détente, et la détente doit être relâchée avant d'arrêter.