


ULINE S-19372

TOILET BOWL CLEANER

1-800-295-5510
uline.com



ACTIVE INGREDIENTS:

Didecyl Dimethyl Ammonium Chloride	0.06%
Alkyl (C ₁₄ , 50%; C ₁₂ , 40%; C ₁₆ , 10%) dimethyl benzyl ammonium chloride.....	0.04%
OTHER INGREDIENTS:	<u>99.90%</u>
TOTAL:	<u>100.00%</u>

SPECIFICATIONS

PRECAUTIONARY STATEMENTS

HAZARDS TO HUMANS AND DOMESTIC ANIMALS

DANGER. Keep out of reach of children. Corrosive. Causes irreversible eye damage and skin burns. Harmful if swallowed. Harmful if absorbed through the skin or inhaled. Avoid breathing spray mist. Do not get into eyes, on skin or on clothing. Wear goggles or face shield, rubber gloves and protective clothing when handling. Wash thoroughly with soap and water after handling and before eating, drinking, using tobacco or using the toilet. Remove contaminated clothing and wash before reuse.

GENERAL PRECAUTION AND RESTRICTIONS: DO NOT MIX WITH CHLORINE, BLEACH, AMMONIA CLEANERS OR OTHER HOUSEHOLD CHEMICALS.

PHYSICAL OR CHEMICAL HAZARDS

Do not mix with oxidizers, anionic soaps and detergents. NEVER USE WITH CHLORINE PRODUCTS. Can react to give chlorine gas. If this occurs, flush toilet to remove chemicals and leave the area. Do not return for half an hour. Ventilate if possible. Never use or mix with other cleaners or chemicals. Do not use on any surface that can be damaged by acidic materials. Many surfaces are not resistant to acid.

FIRST AID

Have the product container or label with you when calling a poison control center or doctor or going for treatment. **IF ON SKIN OR CLOTHING:** Take off contaminated clothing. Rinse skin immediately with plenty of water for 15-20 minutes. Call a poison control center or doctor for treatment advice. **IF IN EYES:** Hold eye open and rinse slowly and gently with water for 15-20 minutes. Remove contact lenses, if present, after the first 5 minutes, then continue rinsing eye. Call a poison control center or doctor for treatment advice. **IF SWALLOWED:** Call a poison control center or doctor immediately for treatment advice. Have person sip a glass of water, if able to swallow. Do not induce vomiting unless told to do so by a poison control center or doctor. Do not give anything by mouth to an unconscious person. **IF INHALED:** Remove person to fresh air. If person is not breathing, call 911 or an ambulance, then give artificial respiration, preferably mouth-to-mouth, if possible. Call a poison control center or doctor for further treatment advice. **NOTE TO PHYSICIAN:** Probable mucosal damage may contraindicate the use of gastric lavage.

This product for use in: Medical Facilities, Industrial/Commercial Facilities, Institutional Facilities.

DIRECTIONS FOR USE

It is a violation of Federal law to use this product in a manner inconsistent with its labeling. This product is not for use on medical device surfaces. For all surfaces, test on a small area before use. **Toilet Bowl and Urinal Disinfection/Cleaner Directions:** Remove gross filth prior to disinfection. Empty toilet bowl or urinal and apply solution of 1 to 2 ounces of this product to exposed surfaces including under the rim, with a cloth, mop, sponge or sprayer. Brush or swab thoroughly and allow to stand for 10 minutes and flush. **Effective against:** Escherichia coli, Serratia marcescens, Enterococcus faecalis Vancomycin Resistant, Enterobacteriaceae extended beta lactamase resistance, Pseudomonas aeruginosa, Salmonella choleraesuis, Shigella dysenteriae, Salmonella typhi, Staphylococcus aureus, Staphylococcus aureus Methicillin resistant (MRSA), Staphylococcus aureus Vancomycin Resistant (VRSA), Community Acquired Methicillin resistant Staphylococcus aureus.

Virucidal* Performance: This product was evaluated in the presence of 5% serum and found to be effective against the following viruses on hard, non-porous environmental surfaces of toilets and urinals: Hepatitis A virus (HAV), Human Immunodeficiency Virus Type 1, Herpes simplex virus type 1, Influenza A Virus, Herpes simplex virus type 2, Rotavirus.

***KILLS HIV ON PRECLEANED ENVIRONMENTAL TOILET BOWLS/URINALS PREVIOUSLY SOILED WITH BLOOD/BODY FLUIDS** in health care setting or other settings in which there is an expected likelihood of soiling of inanimate toilet bowls/urinals with body fluids and in which the toilet bowls/urinals likely to be soiled with blood or body fluids can be associated with the potential for transmission of human immunodeficiency virus Type 1 (HIV-1) associated with AIDS.

"SPECIAL INSTRUCTIONS FOR CLEANING AND DECONTAMINATION AGAINST HIV-1 ON TOILET BOWLS/URINALS SOILED WITH BLOOD/BODY FLUIDS."

Personal Protection: Specific barrier protection items to be used when handling items soiled with blood or body fluids are disposable latex gloves, gowns, masks or eye coverings. **Cleaning Procedure:** Blood and other body fluids must be thoroughly cleaned from toilet bowls and urinals before application of the disinfectant. **Disposal of Infectious Materials:** Blood and other body fluids should be autoclaved and disposed of according to federal, state and local regulations for infectious waste disposal. **Contact Time:** Leave surface wet for 10 minutes with undiluted solution. Remove gross filth prior to disinfection. Empty toilet bowl or urinal and apply solution of 1 to 2 ounces of this product to exposed surfaces, including under the rim, with a cloth, mop, sponge or sprayer. Brush or swab thoroughly and allow to stand for 10 minutes and flush.

SPECIFICATIONS CONTINUED

STORAGE AND DISPOSAL

Do not contaminate water, food, or feed by storage and disposal. **PESTICIDE STORAGE:** Open dumping is prohibited. Store only in original container. Do not reuse empty container. If a leaky container must be contained within another, mark the outer container to identify the contents. Store pesticides away from food, pet food, feed, seed, fertilizers, and veterinary supplies. Keep this product under locked storage sufficient to make it inaccessible to children or persons unfamiliar with its proper use. **PESTICIDE DISPOSAL:** Pesticide wastes are acutely hazardous. Improper disposal of excess pesticide, spray mixture or rinsate is a violation of Federal Law. If these wastes cannot be disposed of by use according to label instructions, contact your State Pesticide or Environmental Control Agency, or the Hazardous Waste Representative at the nearest EPA Regional Office for guidance. **CONTAINER HANDLING DISPOSAL:** Non-refillable container. Do not reuse this container to hold materials other than pesticides or diluted pesticides. Triple rinse (or equivalent). After emptying and cleaning, it may be allowable to temporarily hold rinsate or other pesticide-related materials in the container. Contact your state regulatory agency to determine allowable practices in your state. Offer for recycling if available or puncture and dispose in a sanitary landfill, or by other procedures approved by state and local authorities. If rinsate cannot be used, follow pesticide disposal instructions. If not triple rinsed, these containers are acute hazardous wastes and must be disposed in accordance with local, state and federal regulations. **RESIDUE REMOVAL INSTRUCTIONS:** Triple rinse container (or equivalent) promptly after emptying. Triple rinse as follows: Fill the container 1/4 full with water and recap. Shake for 10 seconds. Follow Pesticide Disposal instructions for rinsate disposal. Drain for 10 seconds after the flow begins to drip. Repeat this procedure two more times.

EPA REG. No. 10324-158-89809 EPA EST. NO. 8370-IL-1


ULINE

1-800-295-5510
uline.com

ULINE S-19372

LIMPIADOR PARA INODORO

800-295-5510
uline.mx



INGREDIENTES ACTIVOS:

Cloruro de Didecyl Dimetil Amónico	0.06%
Alquilo (C ₁₄ , 50%; C ₁₂ , 40%; C ₁₆ , 10%) cloruro de dimetil bencilo amónico	0.04%
OTROS INGREDIENTES:	99.90%
TOTAL:	100.00%

ESPECIFICACIONES

NOTAS DE RIESGO Y ADVERTENCIA PELIGROS PARA LOS SERES HUMANOS Y ANIMALES DOMÉSTICOS

PELIGRO: Mantenga el artículo fuera del alcance de los niños. Corrosivo. Ocasiona daños oculares y quemaduras en la piel graves. Es dañino si se ingiere. Es dañino si se absorbe a través de la piel o se inhala. Evite respirar el rocío. No permita el contacto con los ojos, la piel o la ropa. Cuando maneje el producto, utilice goggles o protección facial, guantes de caucho y ropa de protección. Después de usar el producto, lávese bien las manos con jabón y agua antes de comer, beber, fumar o utilizar el inodoro. Quítese las prendas contaminadas y lávelas antes de volver a usarlas.

PRECAUCIONES GENERALES Y RESTRICCIONES: NO MEZCLE CON LIMPIADORES DE CLORO, BLANQUEADORES, AMONIO O CUALQUIER OTRO PRODUCTO QUÍMICO DOMÉSTICO.

PELIGROS FÍSICOS O QUÍMICOS

No lo mezcle con oxidantes, ni jabones o detergentes aniónicos. NUNCA LO USE CON PRODUCTOS DERIVADOS DEL CLORO. Podría reaccionar y producir gas de cloro. Si esto ocurre, descargue el inodoro para eliminar los químicos y despeje el área. No regrese hasta después de media hora. Ventile lo más posible. Nunca use o mezcle con otros limpiadores o químicos. No use en ninguna superficie que haya sido dañada por materiales ácidos. Muchas superficies no son resistentes a los ácidos.

PRIMEROS AUXILIOS

Tenga el contenedor o la etiqueta del producto a la mano cuando llame a un centro de atención toxicológica o a un médico. **SI ENTRA EN CONTACTO CON LA PIEL O ROPA:** Quítese la ropa contaminada. Enjuague la piel inmediatamente con bastante agua de 15-20 minutos. Llame a un centro de atención toxicológica o a un médico para tratamiento. **EN CASO DE CONTACTO CON LOS OJOS:** Mantenga el ojo abierto y enjuague lento y suavemente con agua por 15-20 minutos. Quite los lentes de contacto, si los tuviera puestos, después de los primeros 5 minutos y continúe enjuagando el ojo. Llame a un centro de atención toxicológica o a un médico para tratamiento. **EN CASO DE INHALACIÓN:** Lleve a un centro de atención toxicológica o a un médico inmediatamente para tratamiento. Haga que la persona beba un sorbo de agua si le es posible ingerirla. No provoque el vómito a menos que sea indicado por el centro de atención toxicológica o por un médico. No administre nada por vía oral a una persona inconsciente. **EN CASO DE INHALACIÓN:** Lleve a la víctima al aire libre. Si la persona no está respirando llame a emergencias o a una ambulancia, suministre respiración artificial, de preferencia de boca a boca, si es posible. Llame a un centro de atención toxicológica o a un

médico para tratamiento posterior. **NOTA PARA EL MÉDICO:** Un posible daño a las mucosas podría contraindicar el empleo del lavado gástrico.

Este producto es para su uso en: Instalaciones Médicas, Instalaciones Industriales/Comerciales, Instalaciones Institucionales.

INDICACIONES DE USO

Es una violación a las leyes Federales el utilizar este producto sin seguir las indicaciones de la etiqueta.

Este producto no ha sido diseñado para su uso sobre superficies de dispositivos médicos. Para todas las superficies, pruebe en un área pequeña antes de su uso. **Indicaciones para el Limpiador para Inodoro y Desinfectante de Urinarios:** Remueva la suciedad superficial antes de desinfectar. Vacíe el inodoro o urinal y aplique de 1 a 2 onzas de la solución de este producto sobre las superficies expuestas incluyendo debajo del borde con un trapo, trapeador, esponja o rociador. Talle o limpie a fondo y permita que se quede así por 10 minutos, después descargue. Es efectivo contra: Escherichia coli, Serratia marcescens, Enterococo fecalis resistente a la Vancomicina, Enterobacteriáceas extendidas resistentes a la beta-lactamasa, Pseudomonas aeruginosa, Salmonella choleraesuis, Shigella dysenteriae, Salmonella typhi, Staphylococcus aureus, Staphylococcus aureus resistente a la meticilina (SARM), Staphylococcus aureus resistente a la vancomicina (SARV), Staphylococcus aureus resistente a la meticilina adquirido en la comunidad.

Desempeño Viricida*: Este producto fue evaluado en presencia de 5% de suero y resultó efectivo contra los siguientes virus en las superficies ambientales duras no porosas de los inodoros y urinarios: Virus de la Hepatitis A (VHA), Virus de Inmunodeficiencia Humana, Tipo 1, Virus de Herpes simple tipo 1, Virus de la Influenza A, Virus de Herpes simple tipo 2, Rotavirus.

***MATA EL VIH EN INODOROS/URINARIOS AMBIENTALES YA LIMPIADOS QUE HABÍAN SIDO MANCHADOS PREVIAMENTE CON SANGRE/FLUIDOS CORPORALES** en entornos sanitarios o en otros en los cuales hay una probabilidad esperada de contaminación de los inodoros / urinarios con fluidos corporales y en los cuales los inodoros/urinarios se espera que sean contaminados con sangre o fluidos corporales que puedan ser asociados con una transmisión potencial del virus de inmunodeficiencia humana Tipo I (VIH-1) asociado con el SIDA. **"INSTRUCCIONES ESPECIALES PARA LIMPIEZA Y DESCONTAMINACIÓN CONTRA EL VIH-1 EN INODOROS /URINARIOS MANCHADOS CON SANGRE/FLUIDOS CORPORALES"**.

Protección Personal: Los artículos específicos de barrera de protección que se usarán cuando se limpien artículos manchados con sangre o fluidos corporales son guantes de látex desechables, batas, máscaras y cubiertas oculares. **Procedimiento de Limpieza:** La sangre y otros fluidos corporales se deben limpiar a fondo de

SPECIFICATIONS CONTINUED

los inodoros y urinarios antes de la aplicación del desinfectante. **Desecho de Materiales Infecciosos:** La sangre y otros fluidos corporales deben ser esterilizados y desechados de acuerdo con las regulaciones federales, estatales y locales de desechos de residuos infecciosos. **Tiempo de Contacto:** Deje la superficie mojada por 10 minutos con solución sin diluir. Remueva la suciedad superficial antes de desinfectar. Descargue el inodoro o urinario y aplique la solución de una a dos onzas de este producto a las superficies expuestas, incluyendo debajo del borde, con un trapo, trapeador esponja o rociador. Talle o limpie a fondo y permita que se quede así por 10 minutos, después descargue.

ALMACENAMIENTO Y DESECHO

No contamine el agua, alimentos o forraje por el almacenamiento o eliminación. **ALMACENAMIENTO PESTICIDA:** El derrame directo está prohibido. Almacene solo en su contenedor original. No reutilice el contenedor vacío. Si un contenedor con fuga debe ser contenido dentro de otro, marque el contenedor exterior para identificar los contenidos. Almacene los pesticidas lejos de alimentos, alimento para mascotas, forraje, semillas, fertilizantes y suplementos veterinarios. Mantenga este producto en almacenamiento bajo llave o lo suficiente para hacerlo inaccesible a niños o personas no familiarizadas con su uso adecuado. **DESECHO DE PESTICIDAS:** Los residuos de pesticidas son sumamente peligrosos. El desecho inadecuado de exceso de pesticida, mezcla de aspersión del pesticida o líquido de enjuague es una violación a la Ley Federal. Si no puede eliminar estos residuos de acuerdo con las instrucciones de la etiqueta, comuníquese con la Agencia de Protección Ambiental de su estado, o con el Representante de Residuos Peligrosos de la oficina regional de la (EPA) más cercana para obtener asesoramiento. **DESECHO DEL CONTENEDOR:** Contenedor No Recargable. No reutilice este contenedor para guardar materiales diferentes a los pesticidas o

pesticidas diluidos. Enjuague tres veces (o su equivalente) Después de vaciar y limpiar, se puede permitir guardar líquido de enjuague u otros materiales relacionados con pesticidas temporalmente en el contenedor. Comuníquese con su agencia regulatoria estatal para determinar las prácticas permitidas en su estado. Ofrézcalo para que sea reciclado, si es posible, o perforélo y elimínelo en un vertedero sanitario, o mediante otros procedimientos acreditados por las autoridades estatales y locales. Si el líquido de enjuague no puede ser utilizado, siga las instrucciones de desecho del pesticida. Si no se enjuagan tres veces, estos contenedores son residuos sumamente peligrosos y deben ser desechados de acuerdo con las regulaciones locales, estatales y federales. **INSTRUCCIONES PARA LA ELIMINACIÓN DE RESIDUOS:** Enjuague tres veces (o su equivalente) a la brevedad después de vaciarlo. Enjuague tres veces como sigue: Llene el envase hasta 1/4 de su capacidad con agua y vuelva a cerrar. Agite por 10 segundos. Siga las instrucciones para Desecho de Pesticidas para el desecho del líquido de enjuague. Vacíe durante 10 segundos después de que el flujo comienza a gotear. Repita este procedimiento dos veces más.

EPA REG. No. 10324-158-89809 EPA EST. NO. 8370-IL-1

ULINE


800-295-5510

uline.mx

ULINE S-19372

NETTOYANT POUR CUVETTE DE TOILETTE

1-800-295-5510
uline.ca



SUBSTANCES ACTIVES :

Chlorure de didécyl diméthylammonium.....0,06 %
Chlorure d'alkyle (C₁₄, 50 %; C₁₂ 40 %; C₁₆ 10 %)
diméthylbenzylammonium.....0,04 %

AUTRES SUBSTANCES :99,90 %
TOTAL :100,00 %

SPÉCIFICATIONS

CONSEILS DE PRUDENCE

RISQUES POUR LES PERSONNES ET LES ANIMAUX DOMESTIQUES

DANGER. Tenir hors de la portée des enfants. Corrosif. Provoque des lésions oculaires irréversibles et des brûlures cutanées. Nocif en cas d'ingestion. Nocif en cas d'absorption par la peau ou par inhalation. Ne pas respirer la brume. Éviter tout contact avec les yeux, la peau ou les vêtements. Porter des lunettes de sécurité ou un écran facial, des gants en caoutchouc et des vêtements de protection lors de la manipulation. Se laver soigneusement à l'eau et au savon après la manipulation et avant de manger, boire, consommer du tabac ou d'aller aux toilettes. Enlever les vêtements contaminés et les laver avant de les réutiliser.

MESURES DE PRÉCAUTION ET RESTRICTIONS GÉNÉRALES : NE PAS MÉLANGER AVEC LE CHLORE, L'EAU DE JAVEL, LES NETTOYANTS À BASE D'AMMONIAC OU TOUT AUTRE PRODUIT CHIMIQUE MÉNAGER.

DANGERS PHYSIQUES ET CHIMIQUES

Ne pas mélanger avec des oxydants, des savons ou des détergents anioniques. NE JAMAIS UTILISER AVEC DES PRODUITS À BASE DE CHLORE. Peut causer une interaction et former des gaz chlorés. Dans un tel cas, tirez la chasse d'eau pour faire disperser les produits chimiques, puis quitter les lieux. Éviter les lieux pendant une demi-heure. Garder la zone ventilée si possible. Ne jamais utiliser ou mélanger avec d'autres nettoyants ou produits chimiques. Ne pas utiliser sur des surfaces qui peuvent être endommagées par des agents acides. De nombreuses surfaces ne sont pas résistantes à l'acide.

PREMIERS SOINS

Avoir à sa disposition le contenant du produit ou son étiquette lors d'un appel à un centre antipoison ou à un médecin, ou pour tout traitement. **EN CAS DE CONTACT AVEC LA PEAU OU LES VÊTEMENTS :** Enlever les vêtements contaminés. Rincer la peau immédiatement avec beaucoup d'eau pendant 15 à 20 minutes. Contacter un médecin ou un centre antipoison pour obtenir des conseils de traitement. **EN CAS DE CONTACT AVEC LES YEUX :** Garder l'oeil ouvert et rincer lentement et doucement avec de l'eau pendant 15 à 20 minutes. En cas du port de verres de contact, les enlever après les 5 premières minutes, puis continuer de rincer l'oeil. Contacter un médecin ou un centre antipoison pour obtenir des conseils de traitement. **EN CAS D'INGESTION :** Contacter immédiatement un médecin ou un centre antipoison pour obtenir des conseils de traitement. Si la personne peut avaler, lui donner un verre d'eau à boire à petites gorgées. Ne pas faire vomir à moins de l'avis d'un médecin ou d'un centre antipoison. Ne rien administrer par la bouche à une personne inconsciente. **EN CAS D'INHALATION :** Transporter la personne à l'air frais. Si la personne ne respire pas, appeler le 911 ou une ambulance, puis administrer la respiration artificielle, préférentiellement le bouche-à-bouche, si possible. Contacter un médecin ou un centre antipoison pour obtenir de plus amples conseils de

traitement. **NOTE AU MÉDECIN :** La probabilité de lésions aux muqueuses peut contre-indiquer un traitement au lavage gastrique.

Ce produit est conçu pour une utilisation dans : les installations médicales, commerciales ou industrielles, et les établissements institutionnels.

MODE D'EMPLOI

L'utilisation de ce produit d'une manière non conforme avec son étiquetage constitue une infraction à la loi fédérale.

Ce produit n'est pas destiné pour une utilisation sur les surfaces de dispositifs médicaux. Pour toutes surfaces, tester sur une petite zone avant l'utilisation. **Directives de désinfection de cuvettes et d'urinoirs avec le nettoyant :** Enlever toute crasse avant de désinfecter. Vidanger la cuvette de toilette ou l'urinoir, puis appliquer 1 à 2 onces du produit sur les surfaces exposées, incluant sous le rebord, avec un linge, une vadrouille, une éponge, ou un pulvérisateur. Brosser ou essuyer minutieusement, laisser agir pendant 10 minutes, puis tirer la chasse d'eau. **Efficace contre :** Escherichia coli, Serratia marcescens, Entérocoque résistant à la vancomycine, Entérobactéries résistant au bêta lactamases à spectre étendu, Pseudomonas aeruginosa, Salmonella choleraesuis, Shigella dysenteriae, Salmonella typhi, Staphylococcus aureus, Staphylococcus aureus résistant à la méthicilline (SARM), Staphylococcus aureus résistant à la vancomycine (SARV), Staphylococcus aureus résistant à la méthicilline d'origine nosocomiale.

Pouvoir virucide* : Ce produit a été évalué en présence de 5 % de sérum et s'est relevé efficace contre les virus suivants, se trouvant sur les surfaces environnementales dures et non poreuses des cuvettes de toilettes et des urinoirs : le virus de l'hépatite A (VHA), le virus de l'immunodéficience humaine de type 1, le virus de l'herpès simplex de type 1, le virus de la grippe de type A, le virus de l'herpès simplex de type 2, le rotavirus.

***TUE LE VIH SUR LES CUVETTES DE TOILETTE/URINOIRS ENVIRONNEMENTAUX PRÉLAVÉS QUI ON ÉTÉ SOUILLÉS DE SANG/LIQUIDES CORPORELS** dans les établissements de santé ou tout autre établissement dans lesquels il y a une probabilité de souillure de cuvettes de toilette/urinoirs inertes avec des liquides corporels et dans lesquels ces mêmes cuvettes de toilette/urinoirs, qui sont fort probable d'être souillés avec du sang et des liquides corporels, peuvent être associés à la transmission potentielle du virus de l'immunodéficience humaine de type 1 (VIH-1) affilié au SIDA.

« INSTRUCTIONS SPÉCIALES POUR LE NETTOYAGE ET LA DÉCONTAMINATION CONTRE LE VIH-1 SUR LES CUVETTES DE TOILETTE/URINOIRS SOUILLÉS DE SANG/LIQUIDES CORPORELS. »

Protection personnelle : Utiliser des produits jetables à barrière de protection spécifiques lors de la manipulation d'articles souillés de sang ou de liquides corporels, tels que les gants en latex, les blouses, les masques et les produits de protection des yeux. **Procédures de nettoyage :** Avant d'appliquer le désinfectant, nettoyer soigneusement les cuvettes de toilette et les urinoirs de tout sang ou autres liquides corporels. **Élimination de**

SPÉCIFICATIONS SUITE

matières infectieuses : Le sang ou autres liquides corporels doivent être autoclavés et éliminés conformément aux règlements fédéraux, locaux et provinciaux pour l'élimination de déchets infectieux. **Temps de contact** : Garder la surface humidifiée pendant 10 minutes avec la solution non diluée. Enlever toute crasse avant de désinfecter. Vidanger la cuvette de toilette ou l'urinoir, puis appliquer 1 à 2 onces du produit sur les surfaces exposées, incluant sous le rebord, avec un linge, une vadrouille, une éponge, ou un pulvérisateur. Brosser ou essuyer minutieusement, laisser agir pendant 10 minutes, puis tirer la chasse d'eau.

ENTREPOSAGE ET ÉLIMINATION

Ne pas contaminer l'eau, les aliments ou la pâture lors de l'entreposage ou de l'élimination. **ENTREPOSAGE DE PESTICIDES** : Le rejet dans un dépotoir à ciel ouvert est interdit. N'entreposer que dans le contenant d'origine. Ne pas réutiliser le contenant une fois vidé. Si un contenant présente une fuite et doit être emboîté dans un autre contenant, identifier le contenu sur le contenant extérieur. Entreposer les pesticides loin des aliments, de la nourriture pour animaux, de la pâture, des graines, de l'engrais et des fournitures vétérinaires. Garder ce produit entreposé sous clé pour en éviter l'accès aux enfants et toute personne qui n'est pas familiarisé avec son emploi. **ÉLIMINATION DE PESTICIDES** : Les déchets de pesticides sont extrêmement dangereux. L'élimination inadéquate d'excès de pesticides, de mélange de pulvérisation ou de rinçure, constitue une infraction à la loi fédérale. Si les déchets ne peuvent être éliminés conformément aux directives de l'étiquette, communiquer avec l'agent provincial du

contrôle des pesticides ou de l'environnement, ou avec le représentant des déchets dangereux au bureau régional de l'EPA le plus proche pour plus de conseils. **ÉLIMINATION DU CONTENANT** : Contenant non rechargeable. Ne pas réutiliser ce contenant pour contenir des substances autres que les pesticides ou les pesticides dilués. Rincer à trois reprises (ou l'équivalent). Après avoir été vidé et nettoyé, il peut être permis de garder temporairement de la rinçure ou autres substances à base de pesticides dans le contenant. Communiquer avec votre agence de réglementation provinciale afin de déterminer les méthodes admissibles dans votre province. Si disponible, faire recycler ou reconditionner, ou percer et éliminer dans un site d'enfouissement sanitaire, ou par tout autre moyen tel qu'approuvé par les autorités locales ou de la province. Si la rinçure ne peut être utilisée, suivre les consignes d'élimination de pesticides. Si le contenant n'est pas rincé à trois reprises, il sera alors un déchet à pesticides extrêmement dangereux et devra être éliminé conformément aux règlements locaux, provinciaux ou fédéraux. **INSTRUCTIONS D'ÉLIMINATION DE RÉSIDU** : Rincer le contenant à trois reprises (ou l'équivalent) immédiatement après avoir été vidé. Rincer à trois reprises, comme suit : remplir d'eau 1/4 du contenant, puis remettre le bouchon. Agiter pendant 10 secondes. Suivre les consignes d'élimination de pesticides pour l'élimination de rinçure. Vidanger pendant 10 secondes après que le flux commence à s'égoutter. Répéter la procédure deux autres fois.

N° EPA ENR 10324-158-89809

N° EPA EST. 8370-IL-1

ULINE

1-800-295-5510
uline.ca

STATE INGREDIENT DISCLOSURE**Ingredients****Intentionally Added Ingredients**

CHEMICAL NAME	CAS NUMBER	FUNCTIONAL PURPOSE	PRESENT ON LIST OF CHEMICALS OF CONCERN
Water	7732-18-5	Solvent	N/A
Hydrochloric Acid Solution	7647-01-0	Acidifier	CA TACs CA Non-Cancer Hazards
Amines, Tallow Alkyl, Ethoxylated	61791-26-2	Thickener	N/A
Amines, N-tallow alkyltrimethylenedi-, ethoxylated	61790-85-0	Thickener	N/A
1-dodecanamine, n,n-dimethyl oxide	1643-20-5	Surfactant	N/A
1-dodecanamine, n,n-dimethyl-	112-18-5	Surfactant	N/A
Alcohols, C10-14, ethoxylate	66455-15-0	Surfactant	N/A
Didecyldimethylammonium Chloride	7173-51-5	Surfactant	N/A
Quaternary Ammonium Compounds, Benzyl C12-C16-alkyldimethyl, Chlorides	68424-85-1	Surfactant	N/A
Modified styrene/acrylic copolymer	Withheld as CBI	Opacifier	N/A
Acid Blue 90	6404-58-1	Colorant	N/A
Acid Blue 93	28983-56-4	Colorant	N/A

Nonfunctional Ingredients

CHEMICAL NAME	CAS NUMBER	FUNCTIONAL PURPOSE	PRESENT ON LIST OF CHEMICALS OF CONCERN
Hydrogen Peroxide	7722-84-1	Non-functional	N/A
Ethylene Oxide	75-21-8	Non-functional	CA Prop 65 EU CMRs IRIS Carcinogens IARC Carcinogens ATSDR Neurotoxicants US NTP Carcinogens CA TACs CA Non-Cancer Hazards
Ethanol	64-17-5	Non-functional	N/A
Residual Monomers	Withheld as CBI	Non-functional	N/A

STATE INGREDIENT DISCLOSURE CONTINUED

Fragrance Ingredients

CHEMICAL NAME	CAS NUMBER	FUNCTIONAL PURPOSE	PRESENT ON LIST OF CHEMICALS OF CONCERN
Fragrance	Withheld as CBI	Fragrance	N/A
Methyl Eugenol	93-15-2	Fragrance	CA Prop 65 IARC Carcinogens US NTP Carcinogens
Methyl Chavicol	140-67-0	Fragrance	CA Prop 65
Myrcene	123-35-3	Fragrance	CA Prop 65 IARC Carcinogens EU Fragrance Allergens
p-Cresyl Methyl ether	104-93-8	Fragrance	N/A
Lilial	80-54-6	Fragrance	EU Fragrance Allergens

Date Code Information

Date on product is determined using a Julian Date Code.

California Ingredient Disclosure Policy

[California Cleaning Product Right to Know Act of 2017](#)

Date of Disclosure

January 1, 2020

Disclaimer

Uline is a distributor and receives ingredient and other product information from its suppliers. Uline does not represent or warrant the accuracy or completeness of this information. Please note, manufacturers may improve or change their product formulas. We recommend that you do not rely solely on the information presented on this form or on our website and that you review the product's label.

Contact

Uline Customer Service
1-800-295-5510
customer.service@uline.com

12575 Uline Drive
Pleasant Prairie, WI 53158

ULINE

1-800-295-5510
uline.com