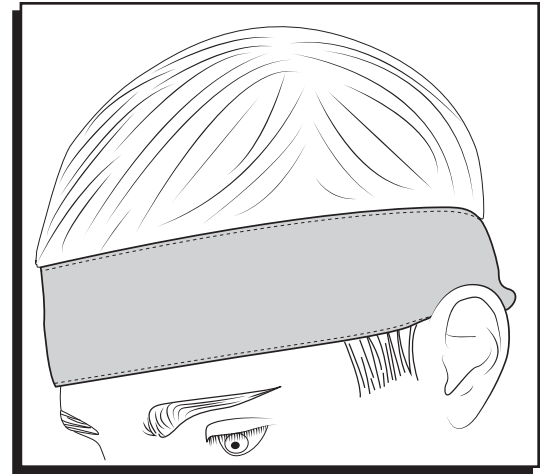


ULINE S-13925 COOLING BANDANA

1-800-295-5510
uline.com



INSTRUCTIONS

PREPARATION

Before using the cooling bandana for the first time, follow Care instructions to prevent fabric dye bleeding.

ACTIVATION

1. Submerge the cooling bandana in cold water for 2 to 5 minutes.



NOTE: Advanced polymers absorb water, converting it to cooling action.

2. Wear and repeat.

CARE

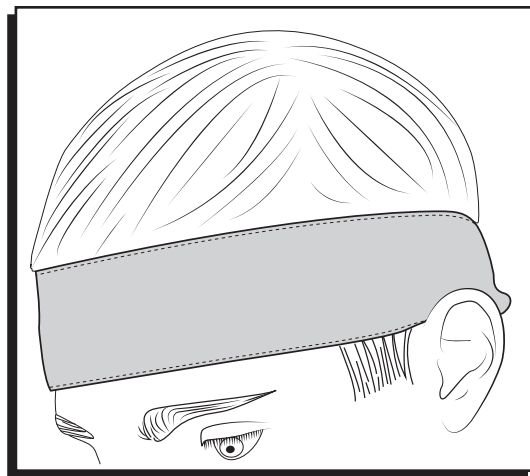
1. Do not machine wash or dry.
2. Hand wash in mild detergent.
3. Rinse and blot dry.

STORAGE

1. Hang in open air until dry.
2. Do not store in a closed container.

MATERIALS

- 80% Cotton
- 20% Acrylic Polymer




INSTRUCCIONES

PREPARACIÓN

Antes de usar la banda refrescante por primera vez, siga las instrucciones de cuidado para evitar que la tela se destiña.

ACTIVAR

1. Sumerja la banda refrescante en agua fría durante 2 a 5 minutos.

 **NOTA:** Los polímeros avanzados absorben el agua y producen una acción refrescante.

2. Use la banda y repita este paso.

CUIDADO

1. No lavar ni secar a máquina.
2. Lavar a mano con detergente suave.
3. Enjuagar y secar con papel absorbente.

ALMACENAMIENTO

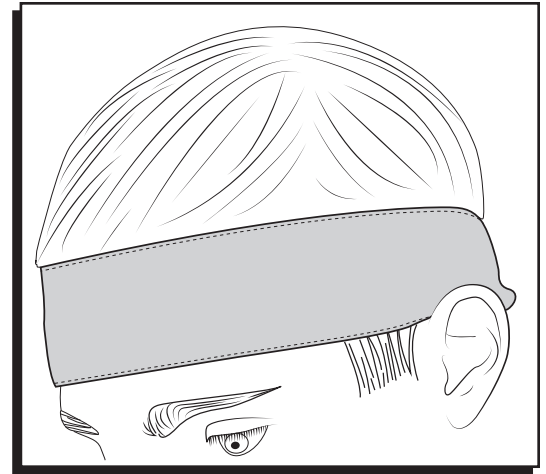
1. Colgar y dejar secar al aire.
2. No la guarde en un recipiente cerrado.

MATERIALES

- 80% Algodón
- 20% Polímeros de Acrílico

ULINE S-13925
BANDANA
RAFRAÎCHISSANT

1-800-295-5510
uline.ca



INSTRUCTIONS

PRÉPARATION

Avant d'utiliser le bandana rafraîchissant pour la première fois, suivez les instructions d'entretien afin de prévenir la décoloration du tissu.

ACTIVATION

1. Submergez le bandana rafraîchissant dans de l'eau froide durant 2 à 5 minutes.



REMARQUE : Des polymères évolués absorbent l'eau, la convertissant en action refroidissante.

2. Portez et répétez.

ENTRETIEN

1. Ne pas laver ou sécher à la machine.
2. Laver à la main avec un détergent doux.
3. Rincer et éponger pour sécher.

RANGEMENT

1. suspendre à l'air libre jusqu'à sec.
2. Ne pas ranger dans un récipient clos.

MATÉRIAUX

- 80 % coton
- 20 % polymère acrylique