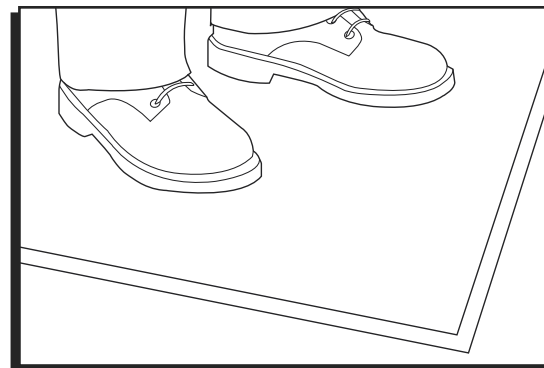


ULINE H-4510, H-4511, H-4512
H-9396, H-9397, H-9398
**NITRILE-BACKED
CARPET MATS**


1-800-295-5510
uline.com



CARE INSTRUCTIONS

INITIAL USE

1. After removing from box, mat should lay flat in a warm, dry environment for 24 hours to allow it to relax and uncurl before placing into service.

 **NOTE:** If mat does not lay flat after 24 hours, roll the mat with the rubber backing side out. Store in a warm, dry environment for 24 hours before placing into service.

2. Shedding or fuzzing is not a carpet defect, but rather common to new fabrics. This will disappear after a few vacuumings.

VACUUMING


To extend a mat's usefulness and appearance, regular vacuuming is required. A commercial upright vacuum with beater brush is recommended.

SHAMPOOING/EXTRACTION CLEANING

Shampooing or extraction cleaning is required when vacuuming fails to restore color of carpet due to excessive embedded soil.

Use any neutral synthetic detergent with tepid water (Dilute according to label instructions).

 **CAUTION!** Avoid temperatures exceeding 120°F.

 **WARNING!** Do not use solvents, pH detergents or alkalis directly on the mat.

- Hand brush or extraction clean.
- Rinse with cold water.
- Place on an incline position to drain and dry completely.

 **WARNING!** Do not use rotary scrubbers or other mechanical cleaners or scrubbers to clean.

PROPER STORING

- Roll mat in compact roll with carpet facing out.
- Lay flat. Do not stand on end, as this will cause the edges to curl.

COMMERCIAL LAUNDERING

Carpet mats that are backed with nitrile rubber can be commercially laundered. Proper laundering will prolong the life of the mat by preventing the buildup of soil and soap residue.

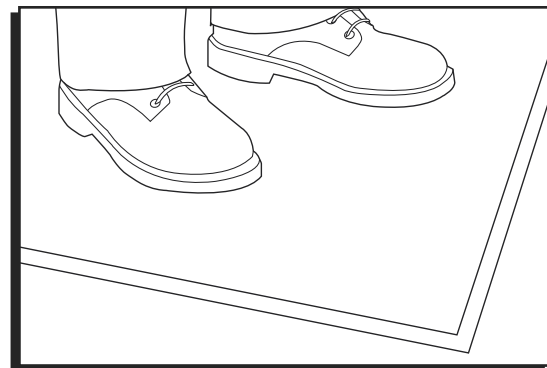
1. Flush 2-3 minutes at medium water level at 120°F.
2. Wash 2-3 minutes at high water level at 120°F.

 **NOTE:** Break should not exceed pH of 9.5; use low pH non-ionic detergents.

3. Rinse two minutes at cold high water level.
4. Repeat step three.
5. Extract (low speed) for 1-2 minutes.
6. Shake out (rotate wheel at wash speed with drain open) for one minute.
7. Extract (low speed) for 3-5 minutes.
8. Dry 5-10 minutes at 180°F drying temperature.
9. Cool down for five minutes.
10. Lay mats flat following removal from washer or dryer. Allow to cool before rolling.

TAPETES TIPO ALFOMBRA CON REVERSO DE NITRILO

800-295-5510
uline.mx



INSTRUCCIONES DE CUIDADO

USO INICIAL

1. Después de sacarlo de la caja, coloque el tapete plano en condiciones cálidas y secas durante 24 horas para que pierda el apresto y se desenrolle antes de poderlo colocar y usar.



NOTA: Si el tapete no pierde el apresto después de 24 horas, enróllelo con el respaldo de caucho hacia afuera. Guárdelo en un lugar cálido y seco durante 24 horas antes de poderlo colocar y usar.

2. La pérdida de pelo o la creación de pelusa no es un defecto de la alfombra, sino algo muy habitual en los tejidos nuevos. Esto desaparecerá tras aspirarla unas cuantas veces.

ASPIRADO

Para alargar la vida útil y mejorar el aspecto del tapete, se requiere aspirarlo con regularidad. Se recomienda usar un aspiradora vertical comercial con cepillo sacudidor.

LAVADO/EXTRACCIÓN DE MANCHAS

Cuando solo el aspirado no es suficiente para devolverle el color a la alfombra debido a que hay demasiada tierra incrustada, se requiere lavar o extraer las manchas de la misma.

Use cualquier detergente sintético neutro con agua templada. (Diluya según las instrucciones de uso).



¡PRECAUCIÓN! Evite temperaturas superiores a 49°C (120°F).



¡ADVERTENCIA! No utilice solventes, detergentes PH o álcalis directamente en el tapete.

- Cepille el tapete a mano o limpie las manchas.
- Enjuáguelo con agua fría.
- Coloque el tapete en una posición inclinada para que se escurra y se seque completamente.



¡ADVERTENCIA! No utilice limpiadores giratorios y otros limpiadores mecánicos o depuradoras para limpiarlo.

ALMACENAMIENTO ADECUADO

- Enrolle el tapete de manera compacta con el pelo hacia afuera.
- Colóquela plana. No la coloque de pie sobre un extremo, puesto que esto hará que los bordes se enrosquen.

LAVADO COMERCIAL

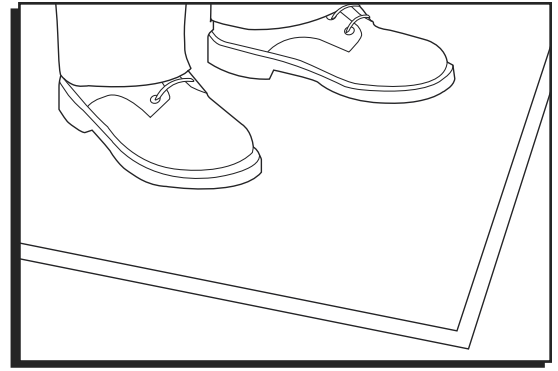
Los tapetes tipo alfombra con reverso de caucho de nitrilo pueden lavarse mediante un sistema de lavado comercial. La vida útil del tapete se prolongará si se lava adecuadamente evitando la acumulación de mugre y residuos de jabón.

1. Enjuague por 2-3 minutos en un nivel medio de agua a 49°C (120°F).
2. Lave por 2-3 minutos a un nivel alto de agua a 49°C (120°F).



NOTA: El detergente comercial no debe exceder un pH de 9.5; utilice detergentes no iónicos con un PH bajo.

3. Enjuague por dos minutos en un nivel alto de agua fría.
4. Repita el paso tres.
5. Centrifugue (baja velocidad) por 1-2 minutos.
6. Sacuda (gire la rueda a la velocidad de lavado con el desagüe abierto) por un minuto.
7. Centrifugue (baja velocidad) por 3-5 minutos.
8. Seque por 5-10 minutos a una temperatura de secado de 82°C (180°F).
9. Deje enfriar por cinco minutos.
10. Coloque los tapetes extendidos después de retirarlos de la lavadora o secadora. Espere a que se enfríen antes de enrollar.



INSTRUCTIONS D'ENTRETIEN

UTILISATION INITIALE

1. Après avoir retiré le tapis de la boîte, laissez-le reposer dans un environnement sec pendant une période de 24 heures pour lui permettre de se détendre et de s'aplatir avant de le mettre en service.



REMARQUE : Si le tapis ne s'est pas aplati après un délai de 24 heures, enroulez-le avec le revers en caoutchouc orienté vers l'extérieur. Entrez-le dans un environnement sec et tempéré pendant 24 heures avant de le mettre en service.

2. Si vous constatez que le tapis peluche, cela ne veut pas dire qu'il est défectueux. Il s'agit d'un effet fréquent avec les nouveaux tissus. Cet effet cessera après plusieurs utilisations de l'aspirateur.

UTILISATION DE L'ASPIRATEUR

Pour prolonger l'utilité et l'apparence du tapis, il est nécessaire de passer l'aspirateur régulièrement. Il est recommandé d'utiliser un aspirateur vertical commercial muni d'une brosse de battage.

NETTOYAGE PAR EXTRACTION/AU SHAMPOOING

Le nettoyage au shampoing ou par extraction est nécessaire lorsqu'après avoir passé l'aspirateur, la couleur d'origine du tapis n'est pas rétablie à cause de la saleté excessive qui s'est incrustée.

Utilisez un détergent synthétique neutre avec de l'eau tiède (Diluez-le conformément aux instructions sur l'étiquette).



MISE EN GARDE! Évitez les températures supérieures à 49 °C (120 °F).



AVERTISSEMENT! N'utilisez pas de solvant ou de détergent acide ou alcalin directement sur le tapis.

- Brossez à la main ou nettoyez par extraction.
- Rincez à l'eau froide.

- Inclinez le tapis pour l'égoutter et le sécher complètement.



AVERTISSEMENT! N'utilisez pas une brosseuse rotative, tout autre appareil de nettoyage ou une brosseuse mécanique pour nettoyer.

ENTREPOSAGE ADÉQUAT

- Roulez le tapis d'une manière compacte, avec la partie pelucheuse orientée vers l'extérieur.
- Posez-le à plat. Ne vous tenez pas debout sur l'extrémité afin d'éviter que les bords ne retroussent.

LAVAGE COMMERCIAL EN MACHINE

Les tapis à revers en caoutchouc nitrile peuvent être soumis à un lavage commercial en machine. Un lavage adéquat prolongera la vie du tapis en évitant l'accumulation de saleté et de résidus de savon.

1. Rincez pendant 2 à 3 minutes à niveau d'eau moyen à 49 °C (120 °F).
2. Lavez 2 à 3 minutes à niveau d'eau élevé à 49 °C (120 °F).



REMARQUE : L'augmentation de pH ne doit pas excéder 9,5; utilisez des détergents non ioniques à faible pH.

3. Rincez deux minutes à niveau d'eau élevé et à température froide.
4. Répétez l'étape 3.
5. Essorez (vitesse faible) pendant 1 à 2 minutes.
6. Séchez par culbutage (rotation de la roue à vitesse de lavage avec le drain ouvert) pendant une minute.
7. Essorez (vitesse faible) pendant 3 à 5 minutes.
8. Séchez 5 à 10 minutes à une température de 82 °C (180 °F).
9. Laissez refroidir pendant cinq minutes.
10. Laissez les tapis reposer à plat suite au retrait de la laveuse ou de la sècheuse. Laissez refroidir avant de les enrouler.